







-  Trajet
-  Boucle
-  Ligne d'embarquement
-  Ligne de débarquement
-  Zone de transition
-  Station d'aide

ÉLÉVATION TOTALE [PAR TOUR] +82 M / -82 M

