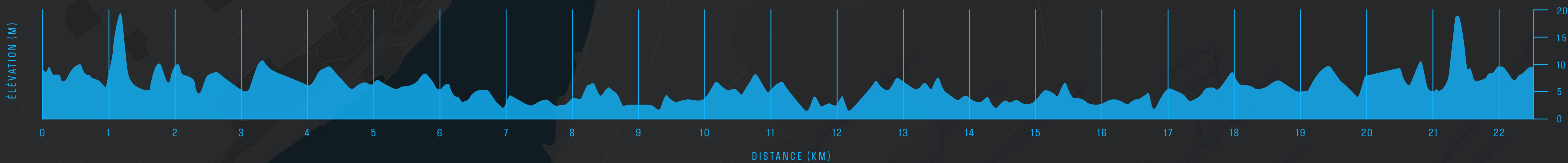








ÉLÉVATION TOTALE [PAR TOUR] +82 M / -82 M







-  Trajet
-  Boucle
-  Sortie
-  Arrivée
-  Zone de transition
-  Station d'aide

ÉLÉVATION TOTALE [PAR TOUR] +78 M / -82 M

